

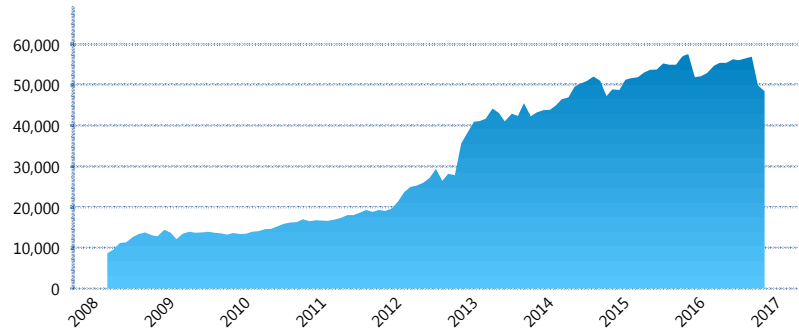
I. INFORMACIÓN FINANCIERA

I) Detalles del Fondo

Detalles del Fondo	
Razón Social	Siefore Invercap IV, S. A. de C. V.
Inicio de Operaciones	03/03/2008
Tipo de Fondo	Básica
Clave Bolsa	INVERS4
Activos Administrados *	48,452
ISIN	MX54IN4N0021
Comisión Anual	1.13%
Administrador	Afore Invercap S.A. de C.V.
Director General	Ing. Eduardo José Villarreal Morales
Presidente del Consejo	César Augusto Montemayor Zambrano

Activos Administrados *

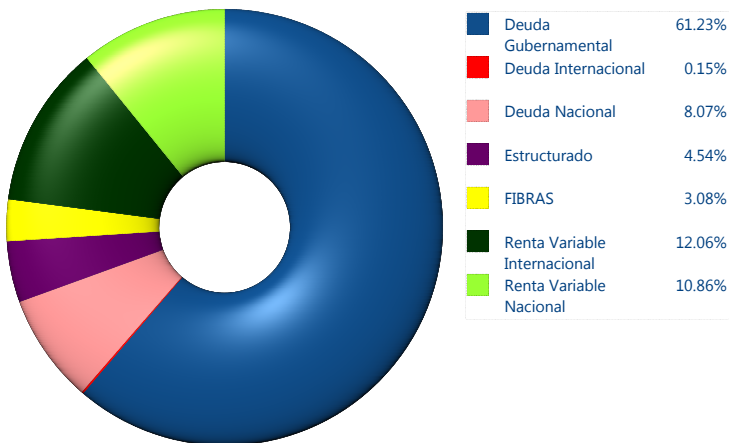
\$48,452



*Cifras en millones de pesos

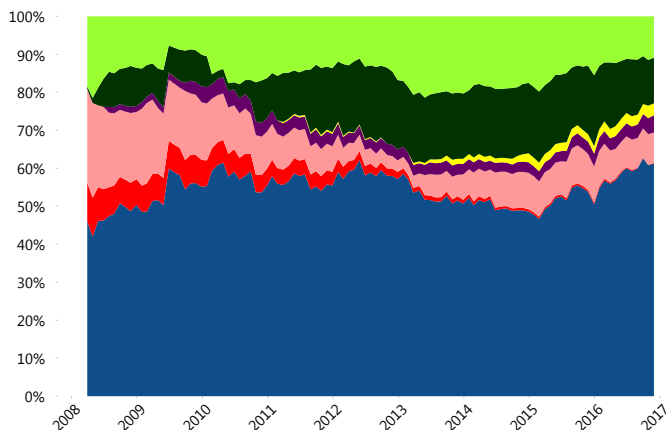
Contiene el efecto de fusiones, cortes transversales y transferencias por edad. Para mayor información consultar: <http://www.consar.gob.mx/gobmx/Aplicativo/Factsheets/EC/ECSAR.pdf>

II) Inversiones



Tipo de Instrumento		Invercap (SB4)	Sistema Básicas 4**
Renta Variable Nacional	Renta Variable Nacional	10.86%	7.18%
	Total	10.86%	7.18%
Renta Variable Internacional	Renta Variable Internacional	12.06%	17.34%
	Total	12.06%	17.34%
Mercancías	Mercancías	0.00%	0.32%
	Total	0.00%	0.32%
FIBRAS	FIBRAS	3.08%	1.77%
	Total	3.08%	1.77%
Estructurado	Estructurados	4.54%	4.88%
	Total	4.54%	4.88%
Deuda Nacional	Alimentos	0.00%	0.41%
	Automotriz	0.00%	0.03%
	Banca de Desarrollo	0.00%	1.99%
	Bancario	0.25%	1.05%
	Bebidas	0.00%	0.31%
	Cemento	0.00%	0.07%
	Centros Comerciales	0.00%	0.08%
	Consumo	0.00%	0.25%
	Deuda CP	0.00%	0.01%
	Empresas Productivas del Estado	0.00%	2.72%
	Estados	0.54%	0.66%
	Europesos	4.47%	3.17%
	Grupos Industriales	0.48%	0.62%
	Infraestructura	1.48%	3.18%
	Otros	0.16%	0.95%
	Papel	0.00%	0.06%
	Serv. Financieros	0.00%	0.27%
Telecom	0.61%	1.37%	
Transporte	0.00%	0.26%	
Vivienda	0.07%	1.61%	
Total	8.07%	19.08%	
Deuda Internacional	Deuda Internacional	0.15%	0.49%
	Total	0.15%	0.49%
Deuda Gubernamental	BONDESD	0.00%	0.58%
	BONOS	46.65%	17.96%
	BPA182	0.00%	0.01%
	CBIC	0.00%	3.10%
	CETES	0.00%	1.84%
	REPORTO	2.79%	3.33%
	UDIBONO	11.71%	20.57%
	UMS	0.08%	1.54%
Total	61.23%	48.93%	
Total	100.00%	100.00%	

Evolución de Inversiones



**Considera las inversiones de todo el grupo de SIEFORES Básicas 4 Cifras al cierre de noviembre de 2016

III) Desempeño

Rendimiento Bolsa

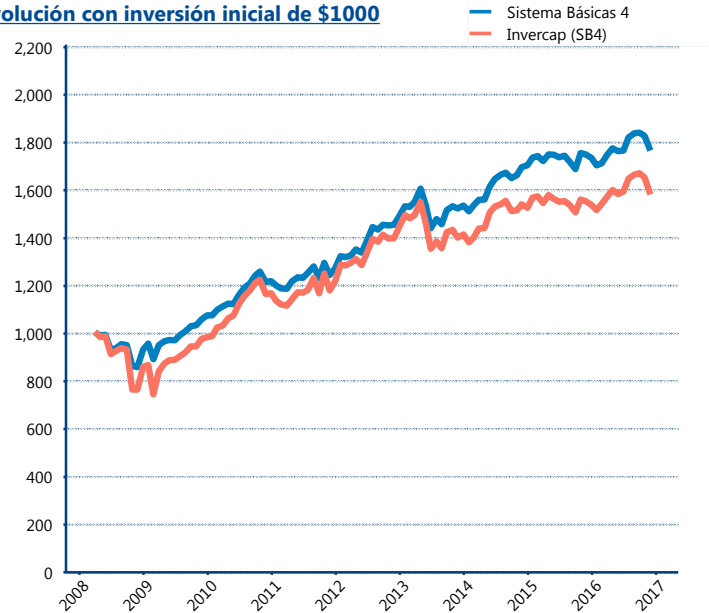
Tipo	Invercap (SB4)	Sistema Básicas 4
1 año	2.14%	1.08%
2 años	1.59%	2.11%
3 años	3.98%	4.90%
5 años	5.80%	6.99%

Indicador de Rendimiento Neto

Siefore	IRN %
Profuturo (SB4)	9.26%
SURA (SB4)	9.22%
Banamex (SB4)	8.88%
PensionISSSTE (SB4)	8.77%
Metlife (SB4)	8.17%
Principal (SB4)	8.12%
Invercap (SB4)	8.01%
XXI-Banorte (SB4)	7.76%
Azteca (SB4)	7.59%
Coppel (SB4)	7.39%
Inbursa (SB4)	5.10%

Promedio Simple	8.02 %
Promedio Ponderado	8.34 %

Evolución con inversión inicial de \$1000



Construido con el precio de la Siefore registrado en la Bolsa Mexicana de Valores

IV) Medidas de sensibilidad y riesgos

Evolución del Plazo Promedio Ponderado

